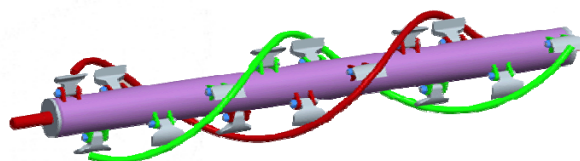
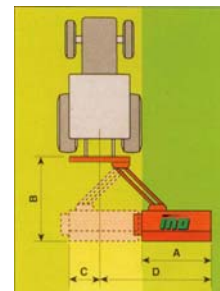
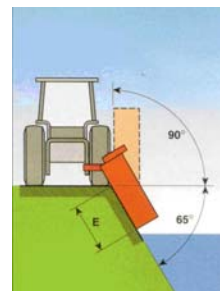


VINOGRADARSKO-VOĆARSKI MULČER INO BREŽICE MODEL MKM**Rotor sa duplospiralnom raspodjelom radnih tijela****Opšti podaci:**

Mulčer MKM pogodan je pre svega za održavanje zaraštenih terena pored javnih puteva, u voćarstvu ispod drveća i u ratarstvu za mulčiranje pojedinih biljnih ostataka i grmlja. Zbog obrtanja tijela mulčera u vertikalnom pravcu od 90° prema gore i do 65° prema dole, kao i u horizontalnom pravcu lijevo - desno, naročito je pogodan za košenje bankina, za mulčiranje strmih poljoprivrednih površina na terasama, itd. Mulčer MKM ima ugrađen sigurnosni mehanizam - mehanički ublaživač naleta na prepreku, kojim možemo izbeći bitna oštećenja na mašini. Vrlo je pogodan za rad na većim površinama u tandemu sa frontalno prikačenim mulčerima PROFI 300 ili EURO 280, gde se može postići radni zahvat veći od 5 metara. Duplospiralni rotor sa 45° raspodelom radnih tijela, koji je ugrađen u ovaj model troši puno manje energije, tako da je potrebna puno manja snaga traktora, a opterećenje na vitalne dijelove mulčera MKM je puno manje.

Standardna oprema:

- Sigurnosni mehanizam-mehanički ublaživač naleta na prepreku
- Sigurnosni mehanizam-plivajući položaj luka
- Duplospiralni rotor sa 45° raspodjelom radnih tijela
- Reduktor sa 450 min-1 sa prostotečnom sklopkom
- Sistem kačenja u tri tačke II i III kategorije
- Hidraulični horizontalni pomak
- Hidraulični vertikalni pomak pod uglom + 90° / - 65°
- Hidraulička automatska blokada vertikalnog pomaka
- Mehanička transportna blokada
- Dupli makazni podizni mehanizam
- Kontrolirani plivajući položaj
- Saonice
- Metalne zavjesice
- Robustan luk
- Zadnji valjak podesiv po visini
- Radna tijela-čekići

Oprema po izboru:

- Duplo kućište, jednostavna promijena unutrašnjeg dijela

Tehničke karakteristike:

MKM	RADNA SNAGA	MIN. TEŽINA	RADNI ZAHVAT	UKUPNA ŠIRINA	BROJ OBRTAJA	BROJ ČEKIĆA	TEŽINA MAŠINE	DUBINA
	Kw-ks	kg	cm	cm	O/min	kom	kg	cm
130	30-40/40-55	1800	132	152	540	16	522	*5
160	38-50/50-70	2200	162	182	540	20	575	*5
190	53-70/70-95	2400	192	212	540	24	693	*5
225	60-80/80-110	2600	227	247	540	28	748	*5
245	65-90/90-120	2800	242	262	540	30	810	*5