



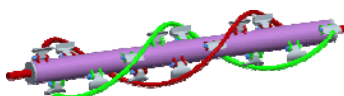
## VINOGRADARSKI MULČERI INO BREŽICE MODELI ELITE



**MODEL ELITE**



**MODEL ELITE L**



**Rotor sa duplospiralnom raspodjelom radnih tijela**



### Opšti podaci:

Mulčeri ELITE I ELITE L upotrebljavaju se na svim poljoprivrednim, komunalnim i ostalim neobrađenim površinama. U teškim uslovima rada preporučuje se upotreba čekića, a kod lakših radnih uslova za mulčiranje trave i za ostale biljne ostatke koriste se Y noževi. Duplospiralni rotor sa 45° raspodjelom radnih tijela, koji je ugrađen u ovaj model troši puno manje energije, tako da je potrebna puno manja snaga traktora, a opterećenje na vitalne dijelove mulčera ELITE je puno manje.

### Tehničke karakteristike:

ELITE	POTREBNA SNAGA kw-ks	RADNA ŠIRINA cm	UKUPNA ŠIRINA cm	OKRETAJ KARD. VRATILA O/min	BROJ NOŽEVA kom	BROJ ČEKIĆA kom	TEŽINA kg	PRILAZ VOĆKI cm
225	42-55/55-75	227	247	540/×1000	56	28	554	*5
245	48-65/65-90	242	262	540/×1000	60	30	596	*5
270	55-75/75-100	272	292	540/×1000	68	34	632	*5
<b>MODEL ELITE L</b>								
115	19-25/25-35	117	137	540/×1000	28	14	306	*5
130	23-30/30-40	132	152	540/×1000	32	16	334	*5
160	27-35/35-48	162	182	540/×1000	40	2	405	*5
190	34-45/45-60	192	212	540/×1000	48	24	451	*5